



vaillantDIA





NOWOŚĆ !

Aplikacja wspomagająca diagnostykę urządzeń Vaillant z systemem DIA

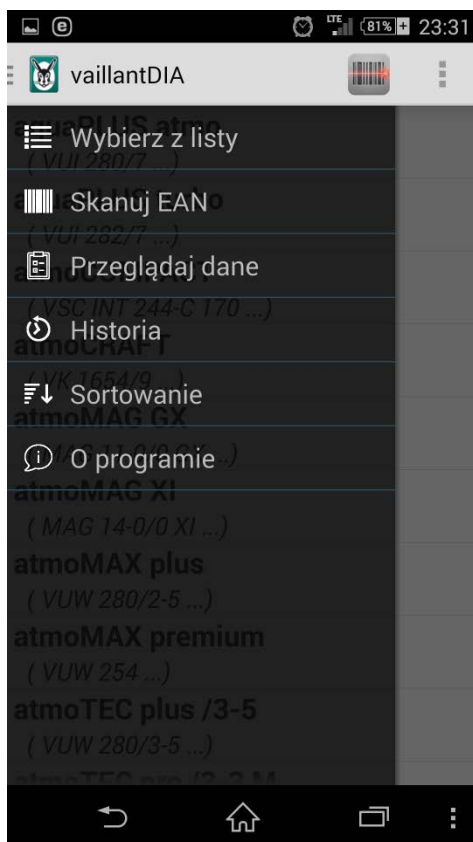


Ułatwiamy sobie życie



- Współpraca z systemem Android od wersji 2.0
- Wspomaga wszystkie urządzenia Vaillant wyposażone w system DIA (wyświetlacz)
- Wbudowana baza danych kodów usterek, statusów i punktów diagnostycznych – do pracy nie wymaga połączenia z Internetem
- Aplikacja dostępna na stronie www.vaillant.pl

Najważniejsze możliwości



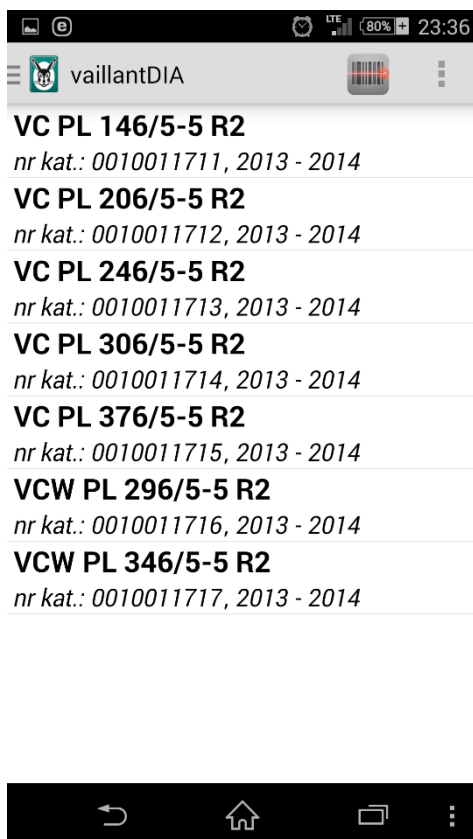
- Wybór urządzenia z listy
- Odczyt kodu EAN za pomocą wbudowanej kamery
- Historia skanowanych urządzeń

Grunt to porządek




- W pierwszym kroku wybór według grupy urządzeń
- Listę można dowolnie sortować

Grunt to porządek



– W drugim kroku wybierz konkretny model

Masz kamerkę? Wykorzystaj ją!



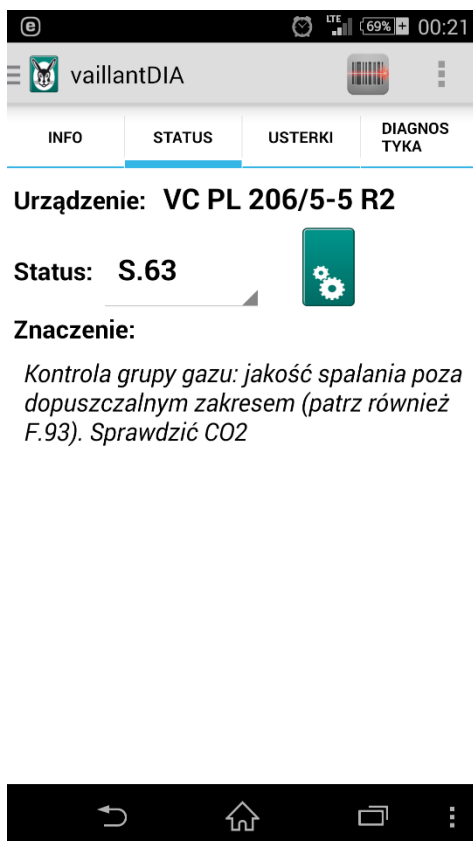
- Skaner kodu kreskowego pozwala zapisać urządzenie w historii
- Data i godzina skanowania na pewno się przyda

Informacje zawsze w cenie

– Model, zdjęcie, data produkcji – wszystko jest!



Status urządzenia

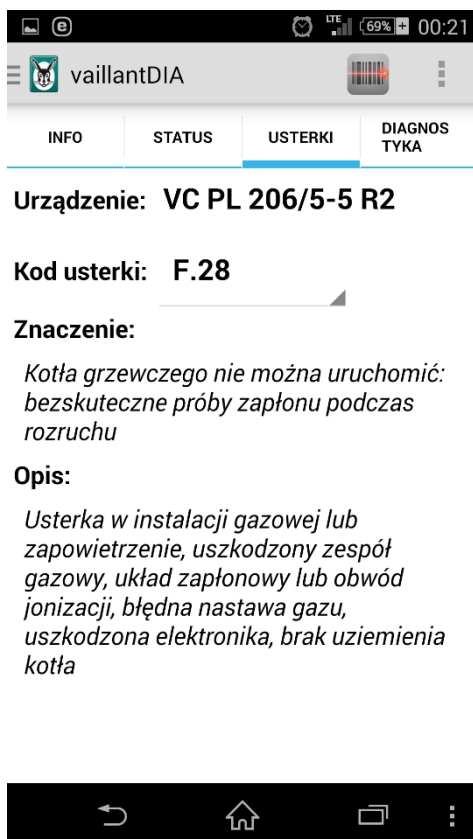


The screenshot shows the 'vaillantDIA' mobile application interface. At the top, there is a status bar with LTE signal, 69% battery, and the time 00:21. Below the status bar is the app header with the Vaillant logo and the text 'vaillantDIA'. A navigation bar contains four tabs: 'INFO', 'STATUS' (which is selected and highlighted in blue), 'USTERKI', and 'DIAGNOSTYKA'. The main content area displays the following information:

- Urządzenie:** VC PL 206/5-5 R2
- Status:** S.63, accompanied by a green square icon with two white gears.
- Znaczenie:** *Kontrola grupy gazu: jakość spalania poza dopuszczalnym zakresem (patrz również F.93). Sprawdzić CO2*

At the bottom of the screen, there is a standard Android navigation bar with icons for back, home, recent apps, and a menu.

Kody usterek



The screenshot shows the vaillantDIA mobile application interface. At the top, there is a status bar with LTE, 69% battery, and 00:21. Below it is the app header with the Vaillant logo and the text 'vaillantDIA'. A navigation bar contains four tabs: 'INFO', 'STATUS', 'USTERKI', and 'DIAGNOSTYKA'. The 'USTERKI' tab is selected. The main content area displays the following information:

Urządzenie: VC PL 206/5-5 R2

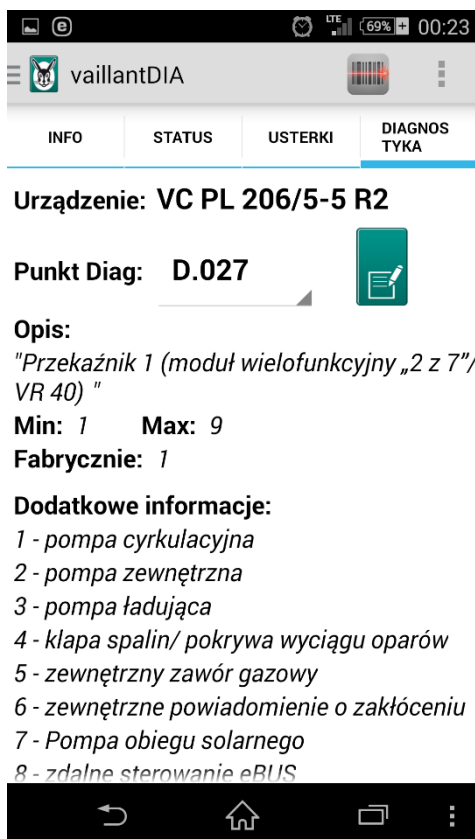
Kod usterki: F.28

Znaczenie:
Kotła grzewczego nie można uruchomić: bezskuteczne próby zapłonu podczas rozruchu

Opis:
Usterka w instalacji gazowej lub zapowietrzenie, uszkodzony zespół gazowy, układ zapłonowy lub obwód jonizacji, błędna nastawa gazu, uszkodzona elektronika, brak uziemienia kotła


At the bottom of the screen, there is a standard Android navigation bar with icons for back, home, recent apps, and a menu.

Punkty diagnostyczne



The screenshot shows the 'vaillantDIA' mobile application interface. At the top, there is a status bar with LTE signal, 69% battery, and the time 00:23. Below the status bar is the app header with the Vaillant logo and the text 'vaillantDIA'. A navigation bar contains four tabs: 'INFO', 'STATUS', 'USTERKI', and 'DIAGNOSTYKA', with 'DIAGNOSTYKA' being the active tab. The main content area displays the following information:

Urządzenie: VC PL 206/5-5 R2

Punkt Diag: D.027 

Opis:
"Przełącznik 1 (moduł wielofunkcyjny „2 z 7”/ VR 40) "

Min: 1 **Max:** 9

Fabrycznie: 1

Dodatkowe informacje:

- 1 - pompa cyrkulacyjna
- 2 - pompa zewnętrzna
- 3 - pompa ładująca
- 4 - kłapa spalin/ pokrywa wyciągu oparów
- 5 - zewnętrzny zawór gazowy
- 6 - zewnętrzne powiadomienie o zakłóceniu
- 7 - Pompa obiegu solarnego
- 8 - zdalne sterowanie eBII S

At the bottom of the screen, there is an Android-style navigation bar with icons for back, home, recent apps, and a menu.